



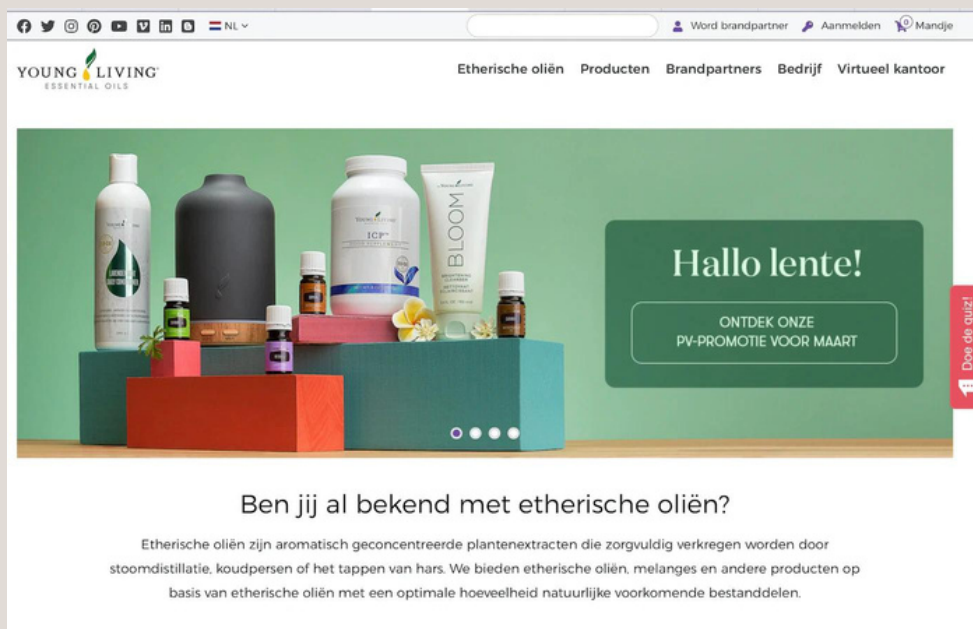
EEN NIEUW
AVONTUUR!

Ik help je starten!

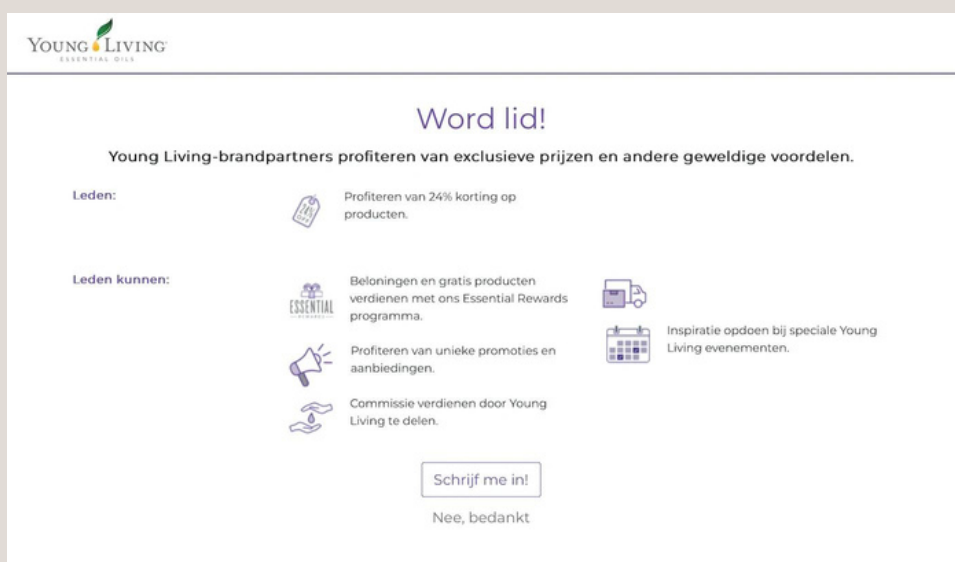
Je eerste bestelling.. hoe doe je dat?



- Heb je nog geen Young Living account? Dan kun je starten met behulp van mijn tips.
- Heb je wel een account (gehad?) contact me even.
- Ga anders naar <https://www.youngliving.com/>
- Kies het land waar je woont



- Kies: Word brandpartner. Een sjiek woord voor klant die korting krijgt. Je bent een partner van de YL Lifestyle. (Aanmelden betekent Inloggen)





- Kies: Schrijf me in
- Scroll naar beneden totdat je dit ziet:

Stap 2: Essential Rewards inschrijving

Met Essential Rewards ontvang je tot wel 25% aan krediet dat je kunt besteden aan producten en speciale cadeau's.
Lees meer.

Wil je je aanmelden voor Essential Rewards en gratis producten verdienen?

Ja

Nee

- Klik op NEE


Ga verder met inschrijven

Ga a.u.b. verder naar inschrijving kassa om de informatie over leveringen en facturen aan te vullen.

Voeg producten toe

Volgende

- Klik op VOLGENDE
- Voeg stap voor stap de informatie in die nodig is om een persoonlijk account te maken. Tip voor een gebruikersnaam: kies voor iets dat makkelijk te onthouden is: NaamAchternaam1 En als wachtwoord hetzelfde.
- Pin: doe 0000 of 1234 oid iets makkelijk te onthouden. De pin gebruik je alleen als je klantenservice benadert.





- Informatie over de verwerking van commissie: Young living heeft 1 website voor twee soorten klanten. De klanten die gewoon de producten gebruiken voor hun eigen welzijn en/of de klanten die het ook doorgeven aan anderen en daar commissie voor ontvangen. Of je dat nu wel of niet van plan bent.. daar hoeft je nu niets voor te doen. Klik op **PERSOONLIJK**
- Vul het lidnummer in van mij als enroller(aanmelder) en sponsor(dat is degene die support biedt)

Sla meteen je gebruikersnaam en wachtwoord en pin op!

Als dit gedeelte rond is kun je twee opties kiezen waarmee er besteld kan worden.

Optie 1: Kiezen voor de optie Eenmalige bestelling of het winkelwagentje en volg de stappen die vanzelf verschijnen. Deze optie is het makkelijkst.

Gelukt? Ga naar de app Mighty Networks En zoek Oilosophy Hub. Doe daar een verzoek voor aanmelding. Laat het avontuur beginnen!





- Optie 2: de bestelling doen via Essential rewards Dit doe je als je nu al weet dat je graag regelmatig Young Living producten wilt bestellen. Het is een bestelprogramma met extra's. Je kunt hier ook later naar kijken en eerst via het winkelwagentje bestellen.
- Klik op:
- Aanmelden - Producten toevoegen - Opslaan en verder - Niet de verwerkingsdatum aanpassen -
- Betalen: Creditcard en paypal: Betaalmiddel toevoegen. Heb je deze niet? Dan kiezen voor SEPA. Opslaan.
- Ga naar: Overzicht maandelijkse bestelling
- Klik op: VERWERK VANDAAG
- En dan komt de bestelling er binnen een paar dagen aan

Ga naar de app Mighty Networks

En naar Oilosophy Hub. Doe daar een verzoek voor aanmelding. Laat het avontuur beginnen!

